

Somtoday ELO en leerling-/ouder-app

Inhoudsopgave

Klik op onderstaande linkjes om direct naar de juiste pagina te gaan

Somtoday ELO

- Wachtwoord leerlingen
- Wijzigen wachtwoord leerlingen
- Wachtwoord ouders
- Wijzigen wachtwoord ouders

Somtoday app

- Verschil Somtoday app/ELO voor ouders/leerlingen

Functies binnen Somtoday

- Nieuws
- Rooster
- Huiswerk
- Cijfers
- Vakken
- Afwezigheid
 - Afwezig melden via ouder-app
 - Afwezig melden via ouderportaal
- Leermiddelen
- Berichten
- Uitloggen

Somtoday ELO

Via Somtoday ELO (= elektronische leeromgeving) op de computer via de browser (dus niet via de app) kunnen leerlingen/ouders de meest uitgebreide informatie raadplegen. Ga naar www.piusx-college.nl en klik boven op Somtoday. Selecteer de juiste school:

Gebruikersnaam leerling: pxb[leerlingnummer] bijv. pxb123456
Gebruikersnaam ouder: e-mailadres dat geregistreerd staat in Somtoday

Wachtwoord leerlingen:

Standaard is dit het leerlingnummer (zonder pxb ervoor) en zij worden verzocht om dit **meteen** te wijzigen in een eigen wachtwoord om misbruik van je account te voorkomen.

Wijzigen wachtwoord leerlingen:

Log in op het leerlingenportaal van school. Klik rechtsboven op je profiel en kies voor 'account weergeven'.

Klik aan de linkerzijde op [Wachtwoord](#) en wijzig je wachtwoord.

Het nieuwe wachtwoord moet aan een aantal eisen voldoen: er moeten hoofdletters en cijfers in het wachtwoord zitten en het dient minimaal uit 8 karakters bestaan.

Indien leerlingen **te laat** hun wachtwoord hebben gewijzigd (hierover ontvangen ze t.z.t. meerdere mailtjes op hun schoolmail), dan kunnen ze dit alleen bij de ICT-balie laten resetten.

Wachtwoord ouders:

Deze gegevens ontvangen ouders automatisch, zodra hun kind wordt geregistreerd op onze school en zij als relatie hieraan zijn gekoppeld. Mocht je deze gegevens hebben gemist, check dan de spambox of vraag een nieuw wachtwoord aan via 'wachtwoord vergeten';

Voer je gebruikersnaam in (=mailadres) en klik op *Inloggen > wachtwoord vergeten*. Je ontvangt dan automatisch een mail met een nieuw wachtwoord.

Wijzigen wachtwoord ouders:

Het is aan te raden dit wachtwoord meteen te wijzigen in Somtoday ELO naar een makkelijker te onthouden wachtwoord voor in de app. Ga daarvoor naar je profiel  en [wijzig wachtwoord](#).


Somtoday app: leerling-/ouder-app

Op de SOMtoday app via uw telefoon wordt alle informatie wat sneller maar wel iets beperkter getoond dan via SOMtoday ELO (op de computer). Zorg ervoor dat de juiste app wordt geïnstalleerd; ouder-app voor ouders, leerling-app voor leerlingen!

Inloggen op de app

- Kies voor Pius X-College (kleine letters)
- Kies voor ouders 'Inloggen via Somtoday'.
- Kies voor leerlingen 'Inloggen via Single Sign On' nadat je al een keer op school bent ingelogd op de computer. Dan wordt hier automatisch je wachtwoord ingevuld.

Ben je als leerling nog nooit op school ingelogd geweest, dan kun je hier hetzelfde wachtwoord invullen als in Somtoday ELO, zie *wachtwoord leerlingen*, met als gebruikersnaam je pxb-nummer (met kleine letters en zonder @piusx-college.nl).



Verschil Somtoday ELO/app voor ouders/leerlingen:

Verschil ouder-/leerling-app:

De ouder-app bevat precies dezelfde functionaliteiten als de leerling-app, behalve het afvinken van huiswerk is alleen mogelijk in leerling-app, ouders zien de vinkjes wel.

Verschil Somtoday ELO en app:

- Digitaal lesmateriaal alleen voor leerlingen beschikbaar op Somtoday ELO.
- Digitaal inleveren opdracht/werkstuk alleen voor leerlingen beschikbaar in Somtoday ELO.

Funcies binnen Somtoday ELO en app

Ouders met meerdere kinderen op het Pius X-College, kunnen in Somtoday ELO én in de app een kind (jonger dan 18 jaar) selecteren via uitklapscherm rechtsboven in ELO én app. Ouders met 1 kind hebben deze dropdown niet.

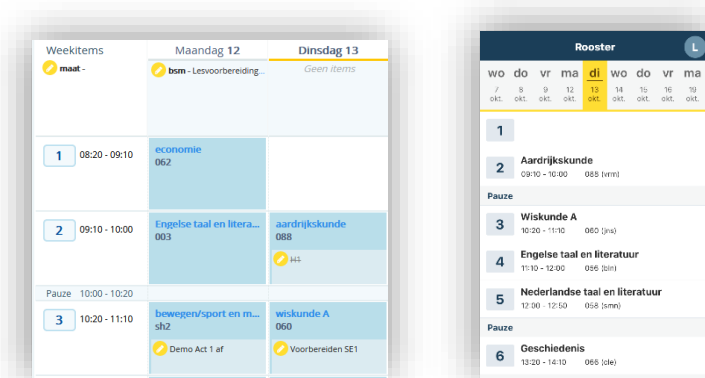
Nieuws

Alleen zichtbaar op Somtoday ELO. Je bepaalt zelf wat je hier wilt zien, door de 4 icoontjes rechts, aan/uit te klikken. De betekenis van de icoontjes zie je als je met je muis eroverheen gaat.




Rooster

Zichtbaar in zowel ELO als app:



- In de ELO staat hier ook huiswerk (gele icoontjes) dat gekoppeld is aan een roosterafspraak. Maar om al het huiswerk te zien, kun je beter naar de Huiswerk-tab gaan.
- In de app staat de verversingstijd op 1 minuut, dus nieuwe roosterafspraken, wijzigingen aan afspraken en verwijdering van afspraken worden na een minuut in de app getoond.

Door een ontbrekende internetverbinding, kun je wijzigingen in het rooster missen. Dit wordt aangetoond d.m.v. driehoekje linksboven  in dit geval kan de roosterinformatie verouderd zijn.

Huiswerk

Zichtbaar in zowel ELO als app.

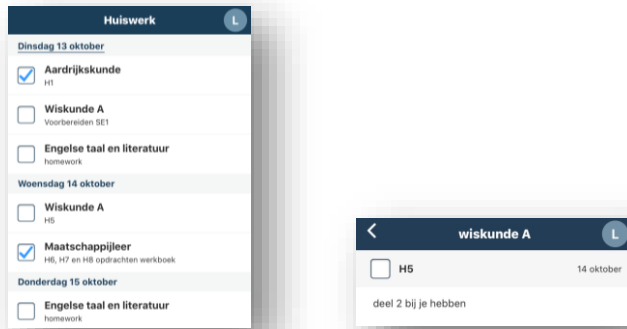
Hier staat al het huiswerk van alle vakken per dag bij elkaar. Op iedere regel huiswerk kan worden doorgedrukt voor een detailscherm. Als het een toets betreft krijgt het huiswerk het kenmerk 'Toets'.

- Leerlingen kunnen dit huiswerk afvinken, ouders kunnen alleen de vinkjes zien.

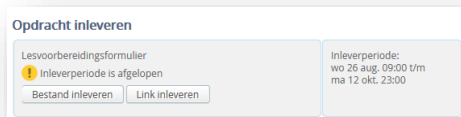
In Somtoday ELO:



In Somtoday app:

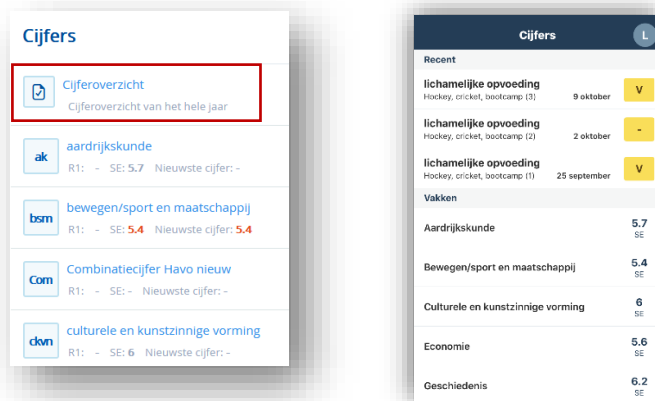


- Inleveropdrachten zijn alleen te zien in Somtoday ELO en kunnen ook alleen hier worden ingeleverd:

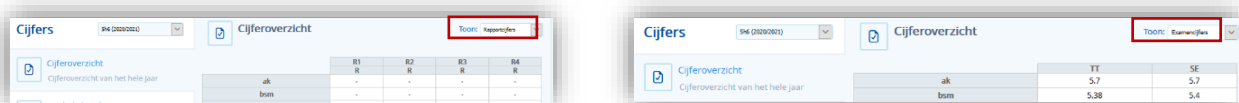


Cijfers

Zichtbaar in zowel ELO als in de app. Hier worden de meest recente resultaten getoond, plus de complete vakkenlijst. In Somtoday ELO resp. app:

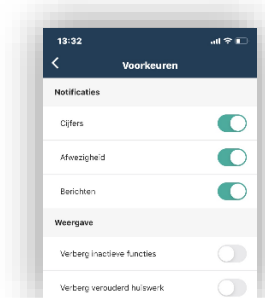


In ELO kun je kiezen voor totaal cijferoverzicht van alle vakken met rapport- resp. examencijfers:



In de app kun je pushnotificaties instellen zodat je iedere keer als er een nieuw cijfer is ingevoerd, je een notificatie ontvangt op de telefoon.

- Klik in de app rechtsonder op 'Meer...'
- Klik op 'Voorkeuren'
- Stel hier je voorkeuren in:




Vakken

Zichtbaar in zowel ELO als app.

Door op een vak te klikken, vind je alle info m.b.t. dat vak, zoals huiswerk, studiewijzer, cijfers, rooster. In ELO kunnen leerlingen hier ook naar het digitaal lesmateriaal van een vak, dat kan in de app niet.

Afwezigheid

Zichtbaar in zowel ELO als app.

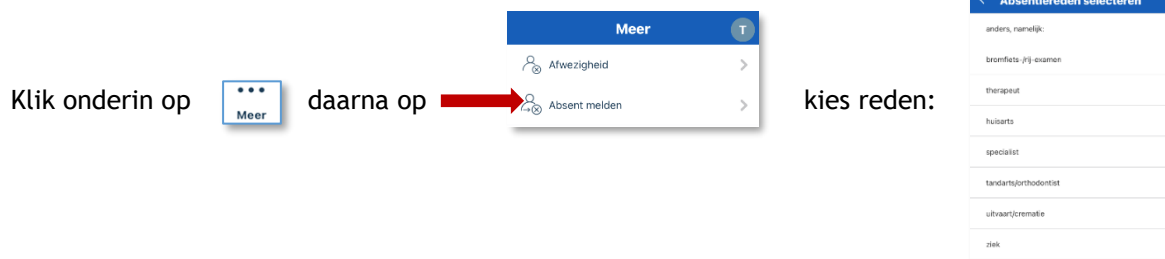
In de ELO vindt je een overzicht van de afwezigheid en te laat-meldingen onder de tab  en in de app onder het tabje 'Meer...':



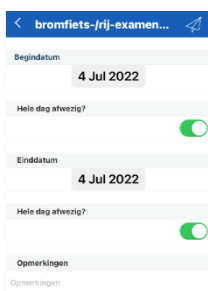
Afwezig melden door ouders kan zowel via ELO als app:


Afwezig melden via ouder-app:

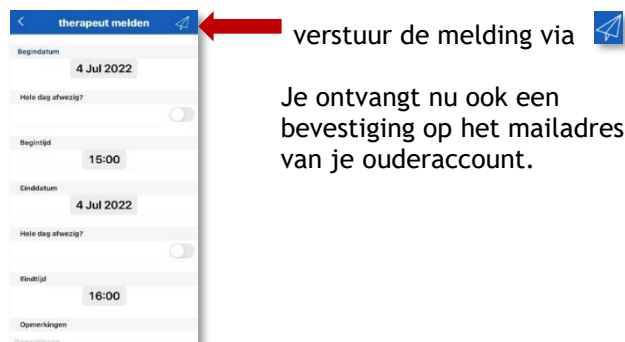
P.S. Is deze optie niet beschikbaar, log dan uit (via Meer...> Account>uitloggen) en ga opnieuw in de app.



Is de leerling de hele dag afwezig, selecteer dan de juiste datum:



schuif het bolletje  naar links als je ook een begin- en eindtijd wilt aangeven:



Je ontvangt nu ook een bevestiging op het mailadres van je ouderaccount.

Afwezig melden via ouderportaal:

Ga via www.piusx-college.nl naar Somtoday en klik op de tab

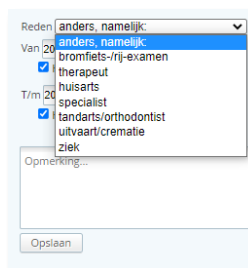
 en klik op +



Kies een reden en vul de tijden van afwezigheid in.

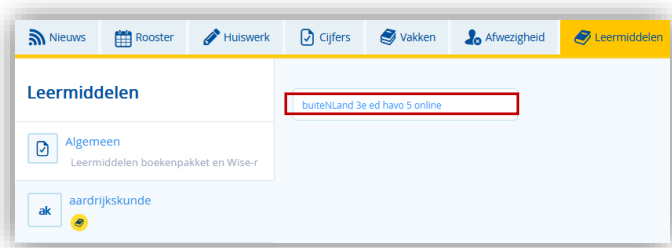
Na 'Opslaan' is de melding verstuurd.

Je ontvangt nu ook een bevestiging op het mailadres van je ouderaccount.



Leermiddelen

Alleen zichtbaar in Somtoday ELO van de leerling, dus niet zichtbaar voor ouders én niet zichtbaar op de leerling-app

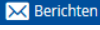



A.d.h.v. het gele icoontje bij een vak, ziet een leerling meteen voor welke vakken er een digitaal leermiddel is gekoppeld. Via het linkje aan de rechterzijde kan men direct inloggen in het digitale lesmateriaal van dat vak.

Als dit een nieuw leermiddel is moet de leerling de 1e keer altijd zijn schoolmailadres invullen (let op: maak geen typefouten, anders ontstaan er dubbele accounts bij betreffende uitgever en kun je niet inloggen. De uitgever dient gebeld te worden, om dit te herstellen).


Berichten

Leerlingen en verzorgers kunnen zelf een bericht versturen naar een docent of andere medewerker zolang deze een onderwijskundige of begeleidende functie heeft met deze leerling:

- In de ELO staat rechtsboven de knop  Berichten
- In de app kom je via het tabje 'Meer...' bij 'Berichten'.
Klik rechtsboven op  om een nieuw bericht aan te maken.

Uitloggen

Indien er nieuwe functies beschikbaar zijn gesteld via nieuwe updates of aangepaste instellingen door de school, kan het nodig zijn om even uit te loggen en opnieuw in te loggen in Somtoday:

- In Somtoday ELO kan men met de knop rechtsboven uitloggen: 
- In de app zit deze knop verstopt onder de knop 'Meer...' > Account > Uitloggen.